

COREPENSION AZIONARIO 75% ESG

REPORT
MENSILE

28/02/2026

■ Categoria Covip: Azionario

Informazioni chiave (Fonte : Amundi)

Valore quota (NAV) : **6,929 (EUR)**

Data di valorizzazione : **27/02/2026**

Patrimonio in gestione : **285,72 (milioni EUR)**

Benchmark :

**35% MSCI EMU NETTO ITALIAN PENSION FUNDS +
25% JPM GBI GLOBAL TRADED INDEX HEDGED
EURO NETTO ITALIAN PENSION FUNDS + 40% MSCI
WORLD EX EMU EURO HEDGED NETTO ITALIAN
PENSION FUNDS**

Valuta di riferimento della classe : **EUR**

Frequenza di calcolo della quota : **Quindicinale**

Obiettivo di investimento

Il Comparto ha come **obiettivo realizzare in un orizzonte temporale tendenzialmente di lungo periodo una crescita moderata del capitale investito**, rispondendo alle esigenze di un soggetto che ha davanti a sé ancora molti anni di attività. Il comparto è caratterizzato da un grado di rischio medio-alto.

Le disponibilità del Comparto, tenuto conto anche dell'esposizione realizzata tramite derivati, sono investite nel rispetto dei seguenti limiti:

Strumenti finanziari di natura monetaria ed obbligazionaria (possibili ampie diversificazioni anche geografiche): massimo 40% del patrimonio del Comparto;

Strumenti finanziari di natura azionaria (possibili ampie diversificazioni anche geografiche): almeno il 60% del patrimonio del Comparto e non possono superare il limite massimo del 90% dello stesso;

Strumenti collegati al rendimento di materie prime: massimo del 5% del patrimonio del Comparto.

Il Comparto può utilizzare OICR fino al 100% del patrimonio.

Ulteriori informazioni (Fonte : Amundi)

Società di gestione : **Amundi SGR S.p.A**

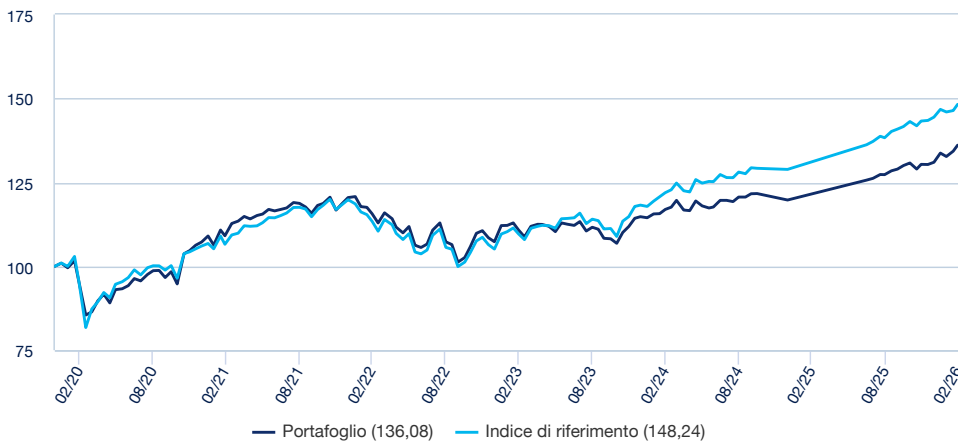
Banca depositaria :

SOCIETE GENERALE SECURITIES SERVICES S.P.A.

Agente amministrativo : **PREVINET**

Performance (Fonte : Fund Admin) - I rendimenti passati non sono indicativi di quelli futuri

Evoluzione della performance (base 100) * dal 30/12/2019 al 27/02/2026 (Fonte : Fund Admin)



Caratteristiche principali (Fonte : Amundi)

Categoria giuridica : **Fondo Pensione Aperto**

Prima data di NAV : **30/04/2018**

Orizzonte d'investimento minimo consigliato : **17 ans**

Spese (Fonte : Amundi)

Costo amministrativo annuo : **20 Euro**

Adesione : **non prevista**

Riscatto/Trasferimento : **10 Euro**

Anticipazione : **10 Euro**

Riallocazione (switch) della posizione individuale : **5 Euro**

Riallocazione (switch) del flusso contributivo : **5 Euro**

Performance * (Fonte : Fund Admin)

	Da inizio anno	1 mese	3 mesi	1 anno	3 anni	5 anni	Da inizio gestione
A partire dal	30/12/2025	30/01/2026	28/11/2025	28/02/2025	28/02/2023	26/02/2021	15/05/2018
Portafoglio	3,88%	2,55%	4,38%	9,93%	22,77%	24,73%	40,92%
Benchmark	2,63%	1,55%	3,47%	10,68%	35,15%	39,12%	59,85%

Performance annuale * (Fonte : Fund Admin)

	2025	2024	2023	2022	2021	2020	2019	2018	2017	2016
Portafoglio	9,40%	4,33%	6,95%	-10,92%	12,34%	7,23%	14,79%	-	-	-
Benchmark	12,07%	9,00%	12,46%	-12,28%	13,02%	6,04%	16,63%	-	-	-

* Le performance sono al netto degli oneri fiscali e al netto di costi/commissioni.

Le performance riportate si riferiscono a periodi completi di 12 mesi per ciascun anno civile. Le performance passate non sono indicative delle performance future. Il valore degli investimenti può variare al rialzo o al ribasso in base all'evoluzione dei mercati.

Commissioni (Fonte : Amundi)

Commissioni di gestione massima applicabile : **1,10%**

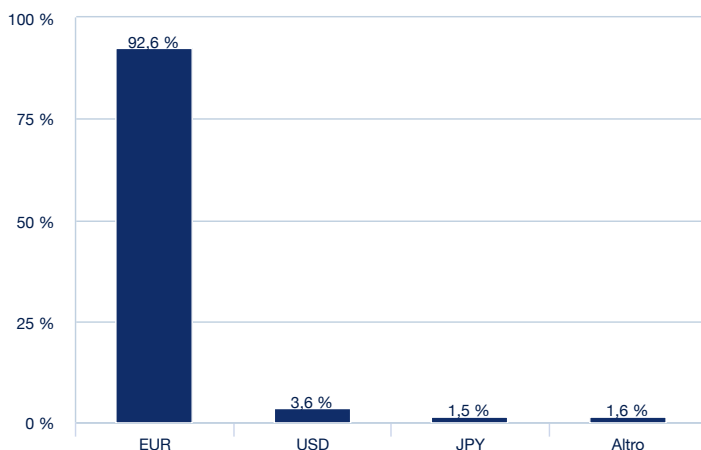
Commissioni legate al rendimento : **No**

Composizione del portafoglio (Fonte : Amundi)

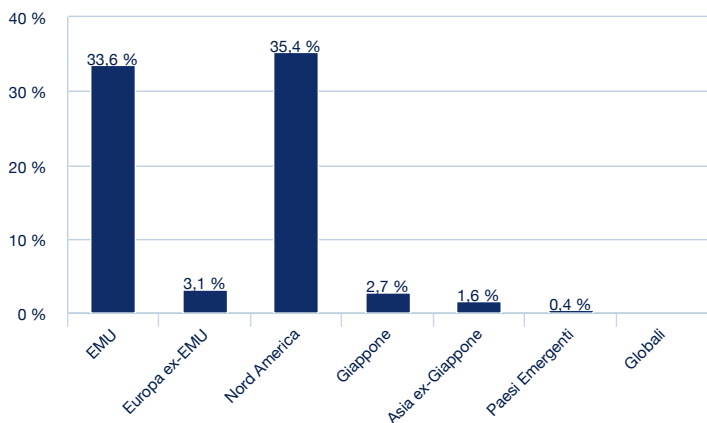
	Esposizione Lorda	Esposizione Netta
Azionario	76,86%	76,86%
Titoli	76,86%	76,86%
Obbligazionario/Monetario	21,01%	21,01%
Titoli a medio/lungo termine	20,69%	20,69%
Titoli a breve termine	0,31%	0,31%
Volatilità	-	-
Liquidità	1,70%	1,70%
Altro	0,43%	0,43%
Totale	100%	100%

Esposizione Lorda % : peso non comprensivo dell'esposizione in strumenti derivati eventualmente presenti.
Esposizione Netta % : peso comprensivo dell'esposizione su strumenti derivati. Il totale dell'esposizione del portafoglio potrebbe differire da 100% in presenza di derivati.

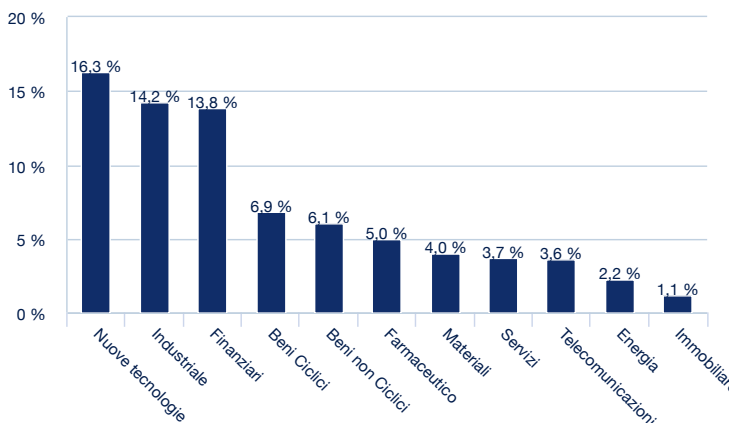
Ripartizione del portafoglio per valuta (Fonte : Amundi)



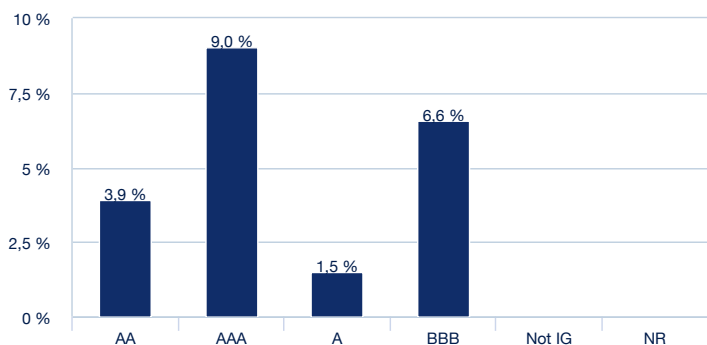
Componente Azionaria – Ripartizione per Area Geografica (inclusi i derivati) (Fonte : Amundi)



Componente Azionaria – Ripartizione per Settore (inclusi i derivati) (Fonte : Amundi)



Componente Obbligazionaria – Ripartizione titoli per rating (Fonte : Amundi)



Il rating attribuito a ciascun titolo è il più alto (Max Rating) tra quelli disponibili delle principali agenzie di rating (S&P, Moody's, Fitch).

Modified duration in anni (inclusi i derivati) (Fonte : Amundi)

Fondo 1,48

La Modified Duration (in punti) rappresenta la variazione percentuale del prezzo a fronte di un'evoluzione dell'1% del tasso di riferimento.

Principali strumenti in portafoglio (Fonte : Amundi)

	Titolo	Portafoglio
NL0010273215	ASML HOLDING NV	2,86%
US91282CFF32	US TSY 2.75% 08/32	2,77%
US67066G1040	NVIDIA CORP	2,52%
US912828Z948	US TSY 1.5% 02/30	2,44%
FR0010070060	OAT 4.75% 04/35	2,22%
Totale	-	12,81%

Terminologia ESG

Investimenti Socialmente Responsabili (ISR)

L'Investimento Socialmente Responsabile (ISR) è la pratica secondo la quale considerazioni di ordine ambientale, sociale o etico vengono introdotte nel processo decisionale di scelta o di mantenimento di un investimento, nonché nell'esercizio dei diritti connessi alla proprietà dei titoli.

L'ISR, dunque, introduce nel sistema di valutazione dei dati finanziari l'attenzione ad elementi non finanziari, fino a poco tempo fa non considerati nelle analisi economico-finanziarie tradizionali. Questa integrazione extra-finanziaria è comunemente conosciuta con l'acronimo ESG.

Criteri ESG

Attraverso i criteri ESG Amundi prende in considerazione gli aspetti ambientali, sociali e di governance nei processi decisionali di investimento, al fine di misurare le prestazioni in termini di sostenibilità degli emittenti pubblici e privati.

"E" è l'abbreviazione di Environment, ovvero fattori ambientali quali i livelli di consumo di energia, gas e acqua, la gestione dei rifiuti etc.

"S" è l'abbreviazione di Social, ovvero fattori sociali in termini di diritti umani, salute, qualità delle condizioni lavorative etc.

"G" è l'abbreviazione di Governance, ovvero fattori quali l'indipendenza del consiglio di amministrazione, protezione dei diritti degli azionisti etc.

ISR secondo Amundi

Scala di valutazione

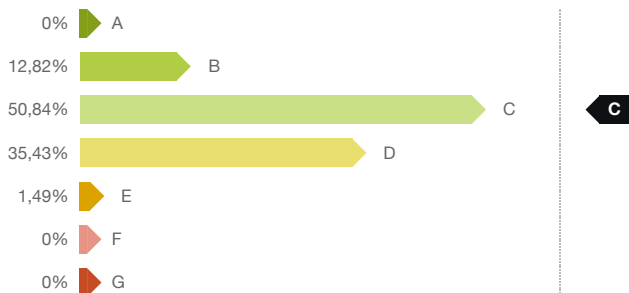


Scala di valutazione – Regole

Punteggio medio ESG del portafoglio del Fondo e confronto con il punteggio ESG medio del suo universo di investimento

Amundi esamina il comportamento delle imprese in una triplice prospettiva: ambientale, sociale e di governance (ESG). Il punteggio medio ESG del Fondo è calcolato come la media ponderata sull'attivo dei punteggi ESG degli emittenti degli strumenti finanziari in portafoglio.

Del Portafoglio



Valutazione in base ai criteri ESG (Fonte : Amundi)

Environment	C
Sociale	C
Governance	C
Rating Globale	C

Copertura della Analisi ESG¹ (Fonte : Amundi)

Numero di emittenti	221
% del portafoglio	100%

¹ in caso del deterioramento della notazione di un'emittente in E, F o G, il gestore dispone di un termine di 3 mesi per vendere il titolo. Una tolleranza è autorizzata per i fondi buy and hold

Rating ESG - Migliori 5

	Emittente	Peso % (PTF)
LEGRAND SA	LEGRAND SA	0,70%
DASSAULT SYSTEMES SE	DASSAULT SYSTEMES SE	0,30%
GENERALI	GENERALI	0,29%
PUBLICIS GROUPE SA	PUBLICIS GROUPE SA	0,10%
INFORMA PLC	INFORMA PLC	0,07%

Rating ESG - Peggiori 5

	Emittente	Peso % (PTF)
JPMORGAN CHASE & CO	JPMORGAN CHASE & CO	0,32%
BANK OF AMERICA CORP	BANK OF AMERICA CORP	0,70%
PEPSICO INC	PEPSICO INC	0,39%
CITIZENS FINANCIAL GROUP INC	CITIZENS FINANCIAL GROUP INC	0,66%
SYSCO CORP	SYSCO CORP	0,42%

Informazioni Legali / Disclaimer

Messaggio con finalità puramente informative riguardante forme pensionistiche complementari – prima dell'adesione leggere la Parte I 'Le informazioni chiave per l'aderente' e l'Appendice 'Informativa sulla sostenibilità', della Nota informativa.
I rendimenti passati non sono indicativi di quelli futuri.

Per ulteriori informazioni consultare la documentazione informativa disponibile gratuitamente sul sito www.corepension.it, presso la sede della SGR e presso i soggetti incaricati della raccolta delle adesioni. Il presente documento non è rivolto ai cittadini o residenti negli Stati Uniti d'America o a qualsiasi "U.S. Person" così come definiti dalla "Regulation S" della Securities and Exchange Commission ai sensi dello US Securities Act del 1933.